



SE ESPERA UN CRECIMIENTO POR ENCIMA DE LOS DOS DÍGITOS

Un negocio de cien mil millones

El sector tecnológico se presta a iniciar un segundo semestre que le conducirá a igualar o superar el alza registrada en 2005.

El hipersector español de las tecnologías ha aprovechado el primer semestre de 2006 para casar el lanzamiento de productos, servicios y soluciones con el uso de las tecnologías más novedosas.

El sector espera unos ingresos por ventas que hacen predecir un crecimiento conjunto igual o superior a los dos dígitos, con respecto a los 87.872 millones de euros ingresados en 2005.

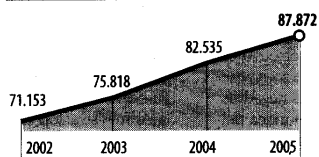
Concienciación

La confirmación de las previsiones está alentada por factores, tales como "las ac-

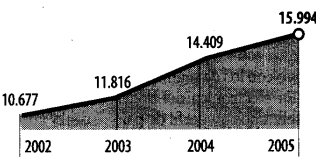
Evolución del sector

En millones de euros.

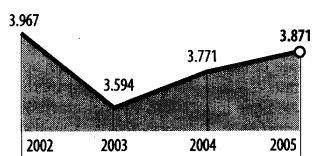
Facturación



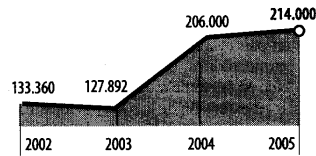
Importación



Exportación



Empleo



FUENTE: Asociación de Empresas de Electrónica, Tecnologías de la Información y Telecomunicaciones de España (ETIC)

EXPANSIÓN

ciones de la administración y el incremento de la concienciación de las empresas españolas, en lo que se refiere a la importancia de la información en la mejora de la com-

petitividad y productividad", según Santiago Cortés, presidente de Hewlett Packard España, o "la entrada generalizada de la informática tradicional en el terreno, hasta

ahora dedicado al consumo", en palabras de Antonio Guzmán, country manager de Acer Ibérica. Además, hay que tener en cuenta "el hecho de que las empresas ad-

vierten la necesidad de adoptar nuevas tecnologías para ser más competitivos", según Miguel Milano, vicepresidente y director general de Oracle Ibérica, "un ritmo de crecimiento bastante bueno en el mercado de consumo", según Alberto Ruano, director general de Toshiba Information System España, sin olvidar "la constante convergencia de las tecnologías de la información y las telecomunicaciones", en opinión de Luis Álvarez, presidente de BT España.

Por su parte José Luis Cuerva, director de estrategias de servicios de Vodafone España, destaca que "el desarrollo de la banda ancha en movilidad" representaría alcanzar o superar conjuntamente los cien mil millones de euros, facturación, que supondría poner punto y seguido a un 2005, "en el que tras unos años de crecimiento débil, se consolidó la recu-

peración del sector en España", según subraya Regino Moranchel, consejero delegado de Indra.

Retos

Las excelencias económicas, "tendencia positiva iniciada en el segundo semestre del ejercicio pasado y que pensamos va a mantenerse en 2006", manifiesta Juan Marín, director general de Coritel y socio de Accenture, no ocultan que 2006, pese a la conclusión de Reyes Justribó, directora de Marketing de Nokia España y Ricardo Gómez, director general de BenQ Mobile España, ("será un buen año para el mercado tecnológico"), tiene varios retos que afrontar. Entre ellos se incluyen, según Regino Moranchel, consejero delegado de Indra, "las tensiones generadas por los altos precios del petróleo, la inflación y el repunte de tipos de interés".

Las cifras de las principales compañías

Compañía	Facturación	Compañía	Facturación	Compañía	Facturación	Compañía	Facturación	Compañía	Facturación
Abisio ²⁾	5,33	Coritel ²⁾	340,00	IBM ²⁾	72.462,61	Micro Strategy ²⁾	210,90	Sony Ericsson Mobile ¹⁾	1.992,00
Adesis Netlife ²⁾	1,50	Cramer Sistemas ²⁾	57,00	IBS Iberia ²⁾	20,50	NCR ¹⁾	976,00	Sony España ²⁾	1.776,00
Afina ²⁾	64,00	Deister Software ²⁾	5,00	IFS ²⁾	233,00	Network Service Solutions ²⁾	6,50	Sopra PROFit ²⁾	60,20
Agrupación SunSiberica ²⁾	30,40	Dialcom ²⁾	2,50	Imaginapoint ²⁾	3,00	NGS ²⁾	15,00	Stonesoft ²⁾	22,20
Akko System ²⁾	4,90	Digitis ²⁾	50,00	Imation ¹⁾	266,70	Nokia España ²⁾	923,00	Sun Microsystems ¹⁾	2.500,00
Alcatel España ²⁾	591,00	DMI Computer ²⁾	63,00	Indra ²⁾	1.202,00	Nortel España ²⁾	220,00	Supratech ²⁾	95,00
Alhambra-Eidos ²⁾	12,00	DMR Consulting ²⁾	231,00	Infinity System ²⁾	420,00	Optenet ²⁾	5,00	Symbol Technologies España ²⁾	26,30
Allied Telesis ²⁾	600,00	Enterasy ²⁾	30,00	Informa ²⁾	50,00	Oregon Scientific ²⁾	14,71	Tandberg ¹⁾	65,61
Altitude Software ²⁾	2,10	Esta The Storage Europa ²⁾	23,00	Information BuildersIberica ²⁾	11,28	Osiasis ²⁾	220,00	Technosite ²⁾	5,20
Antares Consulting ²⁾	5,20	Exact Software ²⁾	225,50	Inovix Technology ²⁾	30,00	Panel Sistemas Inform. España ²⁾	6,88	Teldat ²⁾	32,00
Apple Inc ²⁾	3.527,00	Fedetec ²⁾	5,00	Inter Systems ²⁾	4,70	PCCEspaña ²⁾	5,29	Telefónica Móviles España ¹⁾	4.327,30
Arsys Internet ²⁾	27,60	Fonexion España ²⁾	16,50	ips CA ²⁾	1,50	Philips ¹⁾	7.374,00	TelelogicIberica ¹⁾	188,60
Atos Origin ²⁾	5.500,00	Enterasy ²⁾	230,00	Ip Sistemas ²⁾	10,70	Power Data ²⁾	5,70	Telindus ²⁾	44,50
Avanzit Tecnología España ²⁾	43,20	FujitsuSiemens España ²⁾	239,00	Javacomp ²⁾	6,00	Poycom ²⁾	454,48	Teradata ¹⁾	257,00
Axesor ²⁾	15,00	Getronics Iberia ²⁾	255,00	JVC España ¹⁾	120,00	Presence Technology ²⁾	3,20	The Phone House ²⁾	3.514,00
Axia Cell ²⁾	14,00	GN Netcom ²⁾	208,00	Konica Minolta ²⁾	7.447,87	QAD ²⁾	9,40	Tibco Software ²⁾	90,00
Azeria ²⁾	182,21	Grupo Cdw España ²⁾	21,00	Kyocera Mita España ²⁾	40,10	RAD Data Communications ²⁾	117,00	Toshiba Information Systems ²⁾	234,00
Bang & Olufsen España ^{2),3)}	115,30	Grupo Cener ²⁾	12,27	La Cie ¹⁾	98,80	Rainbow ²⁾	6,50	Toshiba TECImaging España ²⁾	117,00
Berlitz España ²⁾	5,38	Grupo Conzentra ²⁾	3,20	Latinia ²⁾	1,20	Recovery Labs ²⁾	1,50	Trade Doubler ²⁾	117,00
Bindar ²⁾	4,50	Grupo Delaware ²⁾	20,00	Lenovo ²⁾	10.500,00	Ross Systems ²⁾	21,90	Systems ²⁾	234,00
BMC Software ²⁾	1.150,00	Grupo Gesfor ²⁾	52,42	Lexmark International ²⁾	1.000,00	Safelayer Secure ²⁾	3,80	ToshibaTEC ²⁾	13,00
Brocade ¹⁾	142,70	Grupo Infinity ²⁾	6,00	LG Electronics España ²⁾	495,00	SaftBaterias ²⁾	575,80	España ²⁾	15,20
Brother Iberia ²⁾	63,00	Grupolt Net ²⁾	1,15	Lodisoft Internacional ²⁾	1,75	Samsung Electronics España ²⁾	522,00	Wayfinder Systems ²⁾	4,00
BT España ²⁾	419,00	Grupo Itway ²⁾	100,00	Logitech International ²⁾	1.500,00	Sap España ²⁾	139,10	Western Digital ²⁾	862,00
Buongiorno Vitaminic ²⁾	136,00	Grupo Novabase ²⁾	226,40	Lucent Technologies España ²⁾	192,20	Sas ²⁾	1.418,31	XRT Iberica ²⁾	6,65
Canon España ²⁾	418,00	Grupo Selest ²⁾	9,50	Maat Gknowledge ²⁾	3,44	Satec ²⁾	110,00	Ydilo ²⁾	10,00
CCS ²⁾	40,00	Grupo Steria ²⁾	1.174,90	Maxtor ²⁾	3.055,00	Seres ²⁾	8,12		
CD Diff ²⁾	6,00	Grupo Telefónica ²⁾	12.036,40	Mcrinfo Electric ²⁾	60,00	SHS Polar ²⁾	32,70		
Cofiman ²⁾	90,90	Grupo Unit4 Agresso ²⁾	352,00	Meta 4 España ²⁾	32,00	Silicon Graphics ²⁾	9,31		
Colt ²⁾	120,19	Hyperion ²⁾	586,00	Metrologic ²⁾	170,00	Sky Media Manufacturing ²⁾	108,00		
Compuware ²⁾	948,00	Ibermática ²⁾	136,00	MGE Ups Systems ²⁾	34,00	Software AG ²⁾	438,00		

Las cifras pueden oscilar según la paridad dólar-euro al cierre de los ejercicios correspondientes. 1: Primer trimestre 2006. 2: Facturación 2005. 3: Último año fiscal. 4: Último trimestre fiscal. 5: Más IVA.